


Министерство науки и высшего образования РФ Ульяновский государственный университет	Форма	
Ф - Программа практики ВО		

УТВЕРЖДЕНО

Решением Ученого совета факультета математики и информационных технологий от «16» мая 2023г., протокол №4/23
 Председатель _____ / Волков М.А.
 «16» мая 2023г.



ПРОГРАММА ПРАКТИКИ

Практика:	Преддипломная практика
Способ и форма проведения	Стационарная или выездная (способы) Распределенная (форма)
Факультет	Математики, информационных и авиационных технологий
Кафедра:	Математическое моделирование технических систем
Курс	5

Специальность (направление) 15.03.04 Автоматизация технологических процессов и производств

Направленность (профиль/специализация): «Автоматизированное управление жизненным циклом продукции»

Форма обучения: очная, заочная

Дата введения в учебный процесс УлГУ: «1» сентября 2023г.


Программа актуализирована на заседании кафедры: протокол № 1/24-25 от 30.08.2024 г.


Программа актуализирована на заседании кафедры: протокол № _____ от 20 _____ г.

Программа актуализирована на заседании кафедры: протокол № _____ от 20 _____ г.

Сведения о разработчиках:

ФИО	Аббревиатура кафедры	Ученая степень, звание
Гисметулин Альберт Растемович	ММТС	К.т.н., доцент

СОГЛАСОВАНО	
Заведующий выпускающей кафедрой математического моделирования технических систем	
	/Санников И.А./
Подпись	ФИО
	«16» мая 2023 г.

Министерство науки и высшего образования РФ Ульяновский государственный университет	Форма	
Ф - Программа практики ВО		

1. ЦЕЛИ И ЗАДАЧИ ПРАКТИКИ

Преддипломная практика организуется с **целью** обеспечения непосредственной связи обучения с производством и ознакомления студентов с одним из возможных направлений будущей профессиональной деятельности.

Основными целями преддипломной практики являются:

- закрепление теоретических и практических знаний студентов по специальным дисциплинам;
- применение опыта и закрепление навыков, полученных выпускниками на предыдущих (производственных) практиках;
- приобретение навыков самостоятельного исследования актуальной научной проблемы или решения реальной научно-производственной задачи в рамках темы выпускной квалификационной работы;
- проверка профессиональной готовности выпускников к самостоятельной трудовой деятельности.

Задачами практики являются получение студентами практических навыков:

- сбор, систематизация и обобщение первичных материалов по вопросам, разрабатываемым студентом при выполнении выпускной квалификационной работы;
- работы с современным программным обеспечением компьютерного моделирования;
- проектирования технологических процессов изготовления деталей машин, с помощью современных систем автоматизированного проектирования;
- применения полученных знаний в разработке новых принципов, методов и средств решения инженерных задач с использованием современных технических и математических средств;
- разработки моделей организационно-технических систем и операций их функционирования;
- решения задач управления организационно-техническими системами.
- подготовка отчета о преддипломной практике.

2. МЕСТО ПРАКТИКИ В СТРУКТУРЕ ОПОП ВО

Тип практики в соответствии с ФГОС – преддипломная практика.


Преддипломная практика является важнейшей составной частью комплексной системы непрерывной практической подготовки и трудоустройства студентов в период обучения в вузе. Практика базируется на знаниях, умениях и навыках, полученных студентами при изучении специальных дисциплин учебного плана направления «Автоматизация технологических процессов и производств»

Преддипломная практика входит в Часть, формируемая участниками образовательных отношений блока Блока 2 «Практики» основной профессиональной образовательной программы (ОПОП), устанавливаемой вузом.

Преддипломная практика непосредственно ориентирована на профессионально-практическую подготовку обучающихся.

Преддипломная практика является одним из основных видов профильной подготовки студентов и представляет собой комплексные практические занятия, дополненные другими видами учебного процесса, в ходе которых происходит ознакомление с реальным производством и дальнейшее формирование профессиональных знаний.

В рамках преддипломной практики студенты получают практические навыки

Министерство науки и высшего образования РФ Ульяновский государственный университет	Форма	
Ф - Программа практики ВО		

применения теоретических знаний, получаемых в рамках лекционных, семинарских и практических занятий.

Задание на практику формируется на основании задания на выполнение выпускной квалификационной работы.

Знания, навыки и практические результаты прохождения преддипломной практики используются при выполнении выпускной квалификационной работы.

В процессе практики студенты осуществляют библиографический поиск, используя отечественные и зарубежные периодические издания, монографии и учебники. Результатом прохождения преддипломной практики (сформированные компетенции) является сбор, анализ, апробация материалов выпускной квалификационной работы.

3. ПЕРЕЧЕНЬ ПЛАНИРУЕМЫХ РЕЗУЛЬТАТОВ ОБУЧЕНИЯ ПРИ ПРОХОЖДЕНИИ ПРАКТИКИ СТУДЕНТАМИ, СООТНЕСЕННЫХ С ПЛАНИРУЕМЫМИ РЕЗУЛЬТАТАМИ ОСВОЕНИЯ ОПОП ВО

Процесс прохождения практики направлен на формирование следующих компетенций:

Код и наименование реализуемой компетенции		Перечень планируемых результатов прохождения практики, соотнесенных с индикаторами достижения компетенций		
		Знать	Уметь	Владеть
УК-1	Способен осуществлять поиск, критический анализ и синтез информации, применять системный подход для решения поставленных задач	Требования к исходным информационным данным для проектирования технологических процессов изготовления продукции, средств и систем автоматизации, контроля, технологического оснащения, диагностики, испытаний, управления процессами, жизненным циклом продукции и ее качеством	собирать и анализировать исходные информационные данные для проектирования технологических процессов изготовления продукции, средств и систем автоматизации, контроля, технологического оснащения, диагностики, испытаний, управления процессами, жизненным циклом продукции и ее качеством	навыками выполнения работ по расчету и проектированию процессов изготовления продукции и указанных средств и систем с использованием современных информационных технологий, методов и средств проектирования



УК-2	Способен определять круг задач в рамках поставленной цели и выбирать оптимальные способы их решения, исходя из действующих правовых норм, имеющихся ресурсов и ограничений	Требования к составлению научных отчетов по выполненному заданию и внедрению результатов исследований и разработок в области автоматизации технологических процессов и производств, автоматизированного управления жизненным циклом продукции и ее качеством	Разрабатывать планы внедрения результатов исследований и разработок в области автоматизации технологических процессов и производств, автоматизированного управления жизненным циклом продукции и ее качеством	Навыки составления научных отчетов по выполненному заданию и участия во внедрении результатов исследований и разработок в области автоматизации технологических процессов и производств, автоматизированного управления жизненным циклом продукции и ее качеством
ПК-1	Способен выполнять автоматизированное проектирование технологических процессов изготовления деталей и сборки сборочных единиц изделий машиностроения	Требования к разработке новых автоматизированных и автоматических технологий производства продукции и их внедрению, оценке полученных результатов, подготовке технической документации по автоматизации производства и средств его оснащения	Применять теоретические знания при разработке новых автоматизированных и автоматических технологий производства продукции и их внедрении, оценке полученных результатов, подготовке технической документации по автоматизации производства и средств его оснащения	Навыками оценки возможных результатов внедрения новых автоматизированных и автоматических технологий производства продукции, подготовки технической документации по автоматизации производства и средств его оснащения



ПК-2	Способен выполнять разработку моделей деталей и сборочных единиц изделий машиностроения с применением систем автоматизированного проектирования	Требования к выбору основных и вспомогательных материалов для изготовления изделий, способы реализации основных технологических процессов, аналитические и численные методы при разработке их математических моделей, методы стандартных испытаний по определению физико-механических свойств и технологических показателей материалов и готовых изделий, стандартные методы их проектирования, прогрессивные методы эксплуатации изделий	выбирать основные и вспомогательные материалы для изготовления изделий, способы реализации основных технологических процессов, аналитические и численные методы при разработке их математических моделей, методы стандартных испытаний по определению физико-механических свойств и технологических показателей материалов и готовых изделий	Навыками выбора основных и вспомогательных материалов для изготовления изделий, способов реализации основных технологических процессов, аналитических и численных методов при разработке их математических моделей, методов стандартных испытаний по определению физико-механических свойств и технологических показателей материалов и готовых изделий, стандартные методов их проектирования
ПК-3	Способен выполнять разработку технологий и программ обработки заготовок на станках с числовым программным управлением	Возможности и области применения средств автоматизации технологических процессов и производств, способы рационального использования сырьевых, энергетических и других видов ресурсов, современные методы разработки малоотходных, энергосберегающих и экологически чистых технологий	Использовать современные средства автоматизации технологических процессов и производств	Навыками использования современных средств автоматизации технологических процессов и производств при решении задач профессиональной деятельности



ПК-4	Способен участвовать в работах по оптимизации производственных процессов предприятий машиностроения	Требования к постановке целей проекта (программы), его задач при заданных критериях, целевых функциях, ограничениях, к разработке структуры его взаимосвязей, определению приоритетов решения задач с учетом правовых и нравственных аспектов профессиональной деятельности, к разработке проектов изделий с учетом технологических, конструкторских, эксплуатационных, эстетических, экономических и управленческих параметров, к разработке проектов модернизации действующих	Выполнять постановку целей проекта (программы), его задач при заданных критериях, целевых функциях, ограничениях, разработку структуры проекта (программы), его задач, взаимосвязей, определение приоритетов решения задач с учетом правовых и нравственных аспектов профессиональной деятельности, разработку проектов изделий с учетом технологических, конструкторских, эксплуатационных, эстетических, экономических и управленческих параметров, разработку проектов модернизации	способностью участвовать в постановке целей проекта (программы), его задач при заданных критериях, целевых функциях, ограничениях, разработке структуры его взаимосвязей, определении приоритетов решения задач с учетом правовых и нравственных аспектов профессиональной деятельности, в разработке проектов изделий с учетом технологических, конструкторских, эксплуатационных, эстетических, экономических и управленческих
------	---	---	--	--



		<p>производств, создании новых, к разработке средств и систем автоматизации, контроля, диагностики, испытаний, управления процессами, жизненным циклом продукции и ее качеством в соответствии с техническими заданиями и использованием стандартных средств автоматизации расчетов и проектирования</p>	<p>действующих производств</p>	<p>параметров, в разработке проектов модернизации действующих производств, создании новых, в разработке средств и систем автоматизации, контроля, диагностики, испытаний, управления процессами, жизненным циклом продукции и ее качеством в соответствии с техническими заданиями и использованием стандартных средств автоматизации расчетов и проектирования</p>
--	--	--	--------------------------------	---

В результате освоения программы практики студент должен:

- знать особенности и задачи своей будущей профессиональной деятельности;
- уметь самостоятельно использовать учебную литературу в области автоматизации технологических процессов и производств;
- получить практические навыки работы с производственным оборудованием и/или программным обеспечением;
- получить сведения о производственной деятельности предприятия, выбранного базой практики;
- приобрести навыки решения поставленных производственно-технологических задач.

4. МЕСТО И СРОКИ ПРОХОЖДЕНИЯ ПРАКТИКИ


Основными базами преддипломной практики являются:

Подразделения УлГУ:

- Базовая кафедра при АО «Авиастар-СП»
- НИЦ CALS-технологий,
- учебно-научно-производственный лабораторный комплекс «Цифровое производство».

Предприятия:

- АО «Авиастар-СП»;
- АО «Ульяновский автомобильный завод»;
- УФКБ ПАО «Туполев»;

Министерство науки и высшего образования РФ Ульяновский государственный университет	Форма	
Ф - Программа практики ВО		

- ФГУП «ВИАМ»;
- АО «Ульяновское конструкторское бюро приборостроения»;
- ООО «Авиакомпания Волга-Днепр»;
- ООО «АвиаКАМ»;
- филиал ПАО «Корпорации «Иркут» в г. Ульяновске;

Сроки проведения преддипломной практики – в 8 семестре в соответствии с календарным графиком учебного процесса.

5. ОБЩАЯ ТРУДОЕМКОСТЬ ПРАКТИКИ

Объем практики в ЗЕТ и в академических часах и ее продолжительность в неделях в соответствии с учебным планом:


Объем практики		Продолжительность практики
ЗЕТ	часы	недели
6	216	4

6. СТРУКТУРА И СОДЕРЖАНИЕ ПРАКТИКИ

№ п/п	Разделы (этапы) прохождения практики	Виды работ на практике, включая самостоятельную работу студентов	Трудоемкость (в часах)	Объем часов контактной работы студента с преподавателем	Формы текущего контроля
1.	Подготовительный этап - организация практики	<ul style="list-style-type: none"> • Проведение организационного инструктивного собрания со студентами; • Инструктаж по охране труда и технике безопасности; • Ознакомление с программой практики; • Получение индивидуального задания на практику и дневника практики; • Получение направления на практику и командировочного удостоверения (при необходимости); 	4		Общий контроль ь, запись в журнале по ОТиТБ
2.	Производственный этап – прохождение практики	<ul style="list-style-type: none"> • Изучение основной деятельности предприятия, структуры предприятия и т.д. • Изучение инструкций по технике безопасности на предприятии • Изучение направления деятельности и структуры всего предприятия и конкретного подразделения. • Изучение нормативной базы и принципов организации деятельности предприятия (организации). • Ознакомиться с программным обеспечением, используемым в работе предприятия и определить задачи. 	184		Общий контроль ь, консультации



		<ul style="list-style-type: none"> • Осуществить сбор и анализ информации об автоматизации выбранных процессов и производств. • Ознакомление с необходимой технической и методической литературой. • Выполнение необходимых заданий: <ol style="list-style-type: none"> 1) Разработать, обновить или усовершенствовать имеющийся на технологический процесс изготовления деталей или сборки конструкций 2) Создать электронный каталог технологической документации предприятия. 3) Разработать базы данных предприятия для систем автоматизированного проектирования. 4) Установить программное обеспечение для автоматизированной технологической подготовки производства и т.д. • Осуществить сбор, обработку и систематизацию фактического и литературного материала • Изучение количественных и качественных параметров задачи • Разработка и реализация поставленной задачи. 			
--	--	---	--	--	--

Министерство науки и высшего образования РФ Ульяновский государственный университет	Форма	
Ф - Программа практики ВО		

3.	Заключительный этап – подведение итогов практики	<ul style="list-style-type: none"> • Оформление дневника по практике в соответствии с установленной формой; • Написание отчета по практике. • Представление дневника и отчета по практике руководителю практики от УлГУ; • Аттестация студентов по итогам практики. 	24		Проверка дневника и отчета, оценка по практике
	ИТОГО	-	212	-	-

7. НАУЧНО-ИССЛЕДОВАТЕЛЬСКИЕ И НАУЧНО-ПРОИЗВОДСТВЕННЫЕ ТЕХНОЛОГИИ, ИСПОЛЬЗУЕМЫЕ НА ПРАКТИКЕ

При выполнении различных видов работ на практике используются следующие технологии:

1. Проблемное обучение - стимулирование студентов к самостоятельному приобретению знаний, необходимых для решения конкретной проблемы.
2. Контекстное обучение - мотивация студентов к усвоению знаний путем выявления связей между конкретным знанием и его применением.
3. Обучение на основе опыта - активизация познавательной деятельности студентов за счет ассоциации собственного опыта с предметом изучения.

При прохождении практики студенты также изучают и применяют в работе передовой отечественный и зарубежный опыт из источников учебной, научной и специальной литературы, периодической печати и сети Интернет в соответствии с полученным индивидуальным заданием.

8. ФОРМА ПРОМЕЖУТОЧНОЙ АТТЕСТАЦИИ ПО ИТОГАМ ПРАКТИКИ

Содержание отчета по преддипломной практике:

1. **Введение.** Приводится характеристика и описание места преддипломной практики, формулируются цели практики и их связь с выполняемой ВКР.
2. **Основная часть.** Опирается на конкретные сведения, полученные в ходе преддипломной практики, и должна содержать информацию по видам выполненной ознакомительной, учебной и производственной работы на практике, включая самостоятельную работу студента, необходимую для выполнения и апробации результатов ВКР.
3. **Заключение.** Содержит обоснованные выводы по результатам преддипломной практики.

Форма титульного листа отчета по преддипломной практике приведена в Приложении 3.

Аттестация по итогам преддипломной практики:

Проводится на основании оформленного в соответствии с установленными требованиями письменного отчета и отзыва руководителя практики от предприятия.

По итогам преддипломной практики выставляется зачет с оценкой (отлично, хорошо, удовлетворительно).

Время проведения аттестации – последний день преддипломной практики.

Форма промежуточной аттестации по итогам практики - дифференцированный

Министерство науки и высшего образования РФ Ульяновский государственный университет	Форма	
Ф - Программа практики ВО		


зачет (с оценкой).

9. УЧЕБНО-МЕТОДИЧЕСКОЕ И ИНФОРМАЦИОННОЕ ОБЕСПЕЧЕНИЕ ПРАКТИКИ

а) Список рекомендуемой литературы

основная литература:

1. Аверченков, В. И. Автоматизация проектирования технологических процессов [Электронный ресурс] : учебное пособие для вузов / В. И. Аверченков, Ю. М. Казаков. — Электрон. текстовые данные. — Брянск : Брянский государственный технический университет, 2012. — 228 с. — 5-89838-130-9. — Режим доступа: <http://www.iprbookshop.ru/6990.html>
2. Алешин А.В., Управление проектами: фундаментальный курс [Электронный ресурс] / А.В. Алешин, В.М. Аньшин, К.А. Багратиони - М. : ИД Высшей школы экономики, 2013. - 620 с. - ISBN 978-5-7598-0868-8 - Режим доступа: <http://www.studentlibrary.ru/book/ISBN9785759808688.html>
3. Аникин, Борис Александрович. Логистика производства: теория и практика : Учебник и практикум Для бакалавриата и магистратуры / Борис Александрович, Владимир Антонович, Роман Викторович ; Волочиенко В. А., Серышев Р. В. ; отв. ред. Аникин Б. А. - Москва : Юрайт, 2019. - 454 с. - (Бакалавр и магистр. Академический курс). - URL: <https://urait.ru/bcode/425166>
дополнительная литература:
1. Компьютерные технологии при проектировании и эксплуатации технологического оборудования [Электронный ресурс]: учебное пособие/ Г.В. Алексеев [и др.].— Электрон. текстовые данные.— Саратов: Вузовское образование, 2017.— 171 с.— Режим доступа: <http://www.iprbookshop.ru/65620.html>.
2. Методология научных исследований в авиа- и ракетостроении [Электронный ресурс] : учебное пособие / В. И. Круглов, В. И. Ершов, А. С. Чумадин, В. В. Курицына. — Электрон. текстовые данные. — М. : Логос, 2011. — 432 с. — 978-5-98704-571-8. — Режим доступа: <http://www.iprbookshop.ru/9114.html>
3. Чепчуров, М. С. Автоматизированное проектирование технологических процессов машиностроительных производств : лабораторный практикум / М. С. Чепчуров, Е. М. Жуков. — Белгород : Белгородский государственный технологический университет им. В.Г. Шухова, ЭБС АСВ, 2016. — 68 с. — ISBN 2227-8397. — Текст : электронный // Электронно-библиотечная система IPR BOOKS : [сайт]. — URL: <http://www.iprbookshop.ru/80508.html>
4. Маданов А. В. Разработка технологических процессов изготовления деталей механокаркасного производства авиастроительного предприятия с использованием САПР ТП "ТеМП2" : учеб.-метод. указания / А. В. Маданов; УлГУ, ФМИАТ, Каф. мат. моделирования техн. систем. - Ульяновск : УлГУ, 2018. - 45 с. - URL:<http://lib.ulsu.ru/MegaPro/Download/MObject/1404>
5. Ефременков, И. В. Моделирование и расчет задач термоупругопластичности с использованием программного продукта QForm : электронный учебный курс / И. В. Ефременков. - Ульяновск : УлГУ, 2016. - . - URL: <https://portal.ulsu.ru/enrol/index.php?id=94946>. - Режим доступа: Портал ЭИОС УлГУ. - Текст : электронный.
6. Николаев, А. В. Использование информационных технологий поддержки жизненного цикла изделий при производстве комплектующих в авиа-, приборо- и машиностроении : учебно-метод. комплекс / А. В. Николаев, Л. В. Кузнецова, А. С. Кондратьева. - Ульяновск : УлГУ, 2006. — 72 с.
7. Кондратьева Анна Сергеевна. Практика управления проектами в MS Project 2010 : учеб.-метод. пособие для выполнения лаб. работ по курсу "Информ. технологии управления" / Кондратьева Анна Сергеевна, Д. Ю. Шабалкин; УлГУ, ФМИиАТ. - Ульяновск : УлГУ, 2015. . — Режим доступа: - <http://lib.ulsu.ru/MegaPro/Download/MObject/311>

Министерство науки и высшего образования РФ Ульяновский государственный университет	Форма	
Ф - Программа практики ВО		

8. Маданов Александр Владимирович. Программирование многокоординатной обработки на фрезерных станках с ЧПУ в системе NX 8.0 : учеб.-метод. указания / Маданов Александр Владимирович, А. Р. Гисметулин; УлГУ, ФМИИТ. - Ульяновск : УлГУ, 2013.- URL:<http://lib.ulsu.ru/MegaPro/Download/MObject/171>
9. Леонтьев В.Л. Теоретические основы математического моделирования и исследования моделей механики конструкций. Учебное пособие. Ульяновск: УлГУ, 2006. 128 с. URL: <http://lib.ulsu.ru/MegaPro/Download/MObject/1013>

учебно-методическая:

1. Методические рекомендации по самостоятельной работе студентов при написании курсовых работ и прохождении всех видов практик. Для студентов направления бакалавриата 15.03.04 Автоматизация технологических процессов и производств / А. Р. Гисметулин, А. Н. Евсеев, О. Ю. Левкина [и др.]; УлГУ, ФМИИТ. - Ульяновск : УлГУ, 2019. - Загл. с экрана; Неопубликованный ресурс. - Электрон. текстовые дан. (1 файл : 375 Кб). - Текст : электронный.- <http://lib.ulsu.ru/MegaPro/Download/MObject/7928>

Согласовано:

ДИРЕКТОР НБ / БУРХАНОВА М.М. / *Лев* / 12.05.2024
Должность сотрудника научной библиотеки / ФИО / подпись / дата

основная литература:

б) Программное обеспечение:

1. Программное обеспечение предприятий – баз практики.

в) Профессиональные базы данных, информационно-справочные системы

1. Электронно-библиотечные системы:

1.1. Цифровой образовательный ресурс IPRsmart : электронно-библиотечная система : сайт / ООО Компания «Ай Пи Ар Медиа». - Саратов, [2022]. – URL: <http://www.iprbookshop.ru>. – Режим доступа: для зарегистрир. пользователей. - Текст : электронный.

1.2. Образовательная платформа ЮРАЙТ : образовательный ресурс, электронная библиотека : сайт / ООО Электронное издательство ЮРАЙТ. – Москва, [2022]. - URL: <https://urait.ru>. – Режим доступа: для зарегистрир. пользователей. - Текст : электронный.

1.3. База данных «Электронная библиотека технического ВУЗа (ЭБС «Консультант студента») : электронно-библиотечная система : сайт / ООО Политехресурс. – Москва, [2022]. – URL: <https://www.studentlibrary.ru/cgi-bin/mb4x>. – Режим доступа: для зарегистрир. пользователей. – Текст : электронный.

1.4. Консультант врача. Электронная медицинская библиотека : база данных : сайт / ООО Высшая школа организации и управления здравоохранением-Комплексный медицинский консалтинг. – Москва, [2022]. – URL: <https://www.rosmedlib.ru>. – Режим доступа: для зарегистрир. пользователей. – Текст : электронный.


1.5. Большая медицинская библиотека : электронно-библиотечная система : сайт / ООО Букап. – Томск, [2022]. – URL: <https://www.books-up.ru/ru/library/>. – Режим доступа: для зарегистрир. пользователей. – Текст : электронный.

1.6. ЭБС Лань : электронно-библиотечная система : сайт / ООО ЭБС Лань. – Санкт-Петербург, [2022]. – URL: <https://e.lanbook.com>. – Режим доступа: для зарегистрир. пользователей. – Текст : электронный.

1.7. ЭБС Znanium.com : электронно-библиотечная система : сайт / ООО Знаниум. - Москва, [2022]. - URL: <http://znanium.com>. – Режим доступа : для зарегистрир. пользователей. - Текст : электронный.

1.8. Clinical Collection : научно-информационная база данных EBSCO // EBSCOhost : [портал]. – URL: <http://web.b.ebscohost.com/ehost/search/advanced?vid=1&sid=9f57a3e1-1191-414b-8763-e97828f9f7e1%40sessionmgr102>. – Режим доступа : для авториз. пользователей. – Текст : электронный.

1.9. База данных «Русский как иностранный» : электронно-образовательный ресурс для иностранных студентов : сайт / ООО Компания «Ай Пи Ар Медиа». – Саратов, [2022]. – URL: <https://ros-edu.ru>. – Режим доступа: для зарегистрир. пользователей. – Текст : электронный.

Министерство науки и высшего образования РФ Ульяновский государственный университет	Форма	
Ф - Программа практики ВО		

2. **КонсультантПлюс** [Электронный ресурс]: справочная правовая система. /ООО «Консультант Плюс» - Электрон. дан. - Москва : КонсультантПлюс, [2022].

3. Базы данных периодических изданий:

3.1. База данных периодических изданий EastView : электронные журналы / ООО ИВИС. - Москва, [2022]. – URL: <https://dlib.eastview.com/browse/udb/12>. – Режим доступа : для авториз. пользователей. – Текст : электронный.

3.2. eLIBRARY.RU: научная электронная библиотека : сайт / ООО Научная Электронная Библиотека. – Москва, [2022]. – URL: <http://elibrary.ru>. – Режим доступа : для авториз. пользователей. – Текст : электронный

3.3. Электронная библиотека «Издательского дома «Гребенников» (Grebinnikon) : электронная библиотека / ООО ИД Гребенников. – Москва, [2022]. – URL: <https://id2.action-media.ru/Personal/Products>. – Режим доступа : для авториз. пользователей. – Текст : электронный.

4. **Федеральная государственная информационная система «Национальная электронная библиотека»** : электронная библиотека : сайт / ФГБУ РГБ. – Москва, [2022]. – URL: <https://нэб.рф>. – Режим доступа : для пользователей научной библиотеки. – Текст : электронный.

5. **SMART Imagebase** : научно-информационная база данных EBSCO // EBSCOhost : [портал]. – URL: <https://ebSCO.smartimagebase.com/?TOKEN=EBSCO-1a2ff8c55aa76d8229047223a7d6dc9c&custid=s6895741>. – Режим доступа : для авториз. пользователей. – Изображение : электронные.

6. Федеральные информационно-образовательные порталы:

6.1. **Единое окно доступа к образовательным ресурсам** : федеральный портал . – URL: <http://window.edu.ru/>. – Текст : электронный.

6.2. **Российское образование** : федеральный портал / учредитель ФГАУ «ФИЦТО». – URL: <http://www.edu.ru>. – Текст : электронный.

7. Образовательные ресурсы УлГУ:


7.1. Электронная библиотечная система УлГУ : модуль «Электронная библиотека» АБИС Мега-ПРО / ООО «Дата Экспресс». – URL: <http://lib.ulsu.ru/MegaPro/Web>. – Режим доступа : для пользователей научной библиотеки. – Текст : электронный.

Согласовано:

зам. нач. УИТиТ
Должность сотрудника УИТиТ

Ключкова АВ
ФИО

09.06.2020г.
подпись дата

Министерство науки и высшего образования РФ Ульяновский государственный университет	Форма	
Ф - Программа практики ВО		

10. МАТЕРИАЛЬНО-ТЕХНИЧЕСКОЕ ОБЕСПЕЧЕНИЕ ПРАКТИКИ

При прохождении практики студент изучает и применяет научно-исследовательское, производственное оборудование, измерительные и вычислительные комплексы, другое материально-техническое обеспечение для полноценного прохождения практики на конкретном предприятии в соответствии с полученным индивидуальным заданием на практику.

Для проведения практики могут использоваться компьютерные аудитории с достаточным количеством персональных компьютеров и установленным лицензионным программным обеспечением. На предприятии, где проводится практика, для студента должно быть предоставлено рабочее место практиканта, позволяющее выполнять все необходимые работы в соответствии с содержанием задания на практику. Для подготовки отчетов и презентаций по результатам прохождения практики могут быть использованы аудитории для самостоятельной работы студентов и электронно-библиотечная система (электронная библиотека) УлГУ.

11. СПЕЦИАЛЬНЫЕ УСЛОВИЯ ДЛЯ ОБУЧАЮЩИХСЯ С ОГРАНИЧЕННЫМИ ВОЗМОЖНОСТЯМИ ЗДОРОВЬЯ (ОВЗ) И ИНВАЛИДОВ

Обучающиеся с ОВЗ и инвалиды проходят практику совместно с другими обучающимися (в учебной группе) или индивидуально (по личному заявлению обучающегося).

Определение мест прохождения практики для обучающихся с ОВЗ и инвалидов осуществляется с учетом состояния здоровья и требований к их доступности для данной категории обучающихся. При определении мест и условий (с учетом нозологической группы и группы инвалидности обучающегося) прохождения практики для данной категории лиц учитываются индивидуальные особенности обучающихся, а также рекомендации медико-социальной экспертизы, отраженные в индивидуальной программе реабилитации, относительно рекомендованных условий и видов труда.


При определении места практики для обучающихся с ОВЗ и инвалидов особое внимание уделяется безопасности труда и оснащению (оборудованию) рабочего места. Рабочие места на практику предоставляются профильной организацией в соответствии со следующими требованиями:

- для обучающихся с ОВЗ и инвалидов по зрению - слабовидящих: оснащение специального рабочего места общим и местным освещением, обеспечивающим беспрепятственное нахождение указанным лицом своего рабочего места и выполнение индивидуального задания; наличие видеувеличителей, луп;

- для обучающихся с ОВЗ и инвалидов по зрению - слепых: оснащение специального рабочего места тифлотехническими ориентирами и устройствами, с возможностью использования крупного рельефно-контрастного шрифта и шрифта Брайля, акустическими навигационными средствами, обеспечивающими беспрепятственное нахождение указанным лицом своего рабочего места и выполнение индивидуального задания;

- для обучающихся с ОВЗ и инвалидов по слуху - слабослышащих: оснащение (оборудование) специального рабочего места звукоусиливающей аппаратурой, телефонами для слабослышащих;

- для обучающихся с ОВЗ и инвалидов по слуху - глухих: оснащение специального рабочего места визуальными индикаторами, преобразующими звуковые сигналы в световые, речевые сигналы в текстовую бегущую строку, для беспрепятственного нахождения указанным лицом своего рабочего места и выполнения индивидуального задания;

Министерство науки и высшего образования РФ Ульяновский государственный университет	Форма	
Ф - Программа практики ВО		

– для обучающихся с ОВЗ и инвалидов с нарушением функций опорно-двигательного аппарата: оборудование, обеспечивающее реализацию эргономических принципов (максимально удобное для инвалида расположение элементов, составляющих рабочее место); механизмы и устройства, позволяющие изменять высоту и наклон рабочей поверхности, положение сиденья рабочего стула по высоте и наклону, угол наклона спинки рабочего стула; оснащение специальным сиденьем, обеспечивающим компенсацию усилия при вставании, специальными приспособлениями для управления и обслуживания этого оборудования.


Условия организации и прохождения практики, подготовки отчетных материалов, проведения текущего контроля и промежуточной аттестации по практике обеспечиваются в соответствии со следующими требованиями:

– Объем, темп, формы выполнения индивидуального задания на период практики устанавливаются индивидуально для каждого обучающегося указанных категорий. В зависимости от нозологии максимально снижаются противопоказанные (зрительные, звуковые, мышечные и др.) нагрузки.

– Учебные и учебно-методические материалы по практике представляются в различных формах так, чтобы обучающиеся с ОВЗ и инвалиды с нарушениями слуха получали информацию визуально (документация по практике печатается увеличенным шрифтом; предоставляются видеоматериалы и наглядные материалы по содержанию практики), с нарушениями зрения – аудиально (например, с использованием программ-синтезаторов речи) или с помощью тифлоинформационных устройств.

– Форма проведения текущего контроля успеваемости и промежуточной аттестации для обучающихся с ОВЗ и инвалидов устанавливается с учетом индивидуальных психофизических особенностей (устно, письменно, при помощи компьютера, в форме тестирования и т.п.). При необходимости обучающемуся предоставляется дополнительное время для подготовки ответа и (или) защиты отчета.

Разработчик




(подпись)

доцент

(должность)

А.Р. Гисметулин

(ФИО)

Министерство науки и высшего образования РФ Ульяновский государственный университет	Форма	
Ф - Программа практики ВО		

Приложение

МИНОБРНАУКИ РОССИИ
Федеральное государственное бюджетное образовательное учреждение
высшего образования
«Ульяновский государственный университет»
Факультет математики, информационных и авиационных технологий
Кафедра математического моделирования технических систем

ОТЧЁТ
о прохождении преддипломной (производственной) практики

Выполнил:

Студент группы _____

_____ / _____

Фамилия И.О. / подпись

« _____ » _____ 20 ____ г.

Проверил:


Должность

_____ / _____

Фамилия И.О. / подпись

« _____ » _____ 20 ____ г.

Ульяновск, 2019 г.

Министерство науки и высшего образования РФ Ульяновский государственный университет	Форма	
Ф - Программа практики ВО		

Приложение

Отчет о прохождении практики должен иметь следующую структуру:


1. Титульный лист оформляется по установленному образцу (см. Приложение А.1) и подписывается групповым руководителем практики от кафедры.
2. Содержание включает введение, перечень приведенных в отчете разделов, подразделов, пунктов и заключения с указанием страниц.
3. Введение, в котором отражается следующая информация:
 - полное наименование организации – базы прохождения практики;
 - цель и задачи практики.
4. Основная часть, включающая в себя отчет о конкретно выполненной студентом работе в период прохождения практики, а именно:
 - постановку целей прохождения практики;
 - описание задач, которые были решены за время практики;
 - теоретические сведения необходимые для выполнения на практике поставленных задач;
 - описание работы;
 - обобщение и оценка результатов прохождения практики.

Содержание данного раздела должно соответствовать характеру выполненной работы, отраженной в дневнике производственной практики.
5. Заключение, в котором необходимо сформулировать:
 - краткие основные выводы по результатам практики;
 - оценка полноты решений поставленных задач.
6. Список использованной литературы должен содержать сведения об источниках, используемых при написании отчета, причем в списке можно показывать всю использованную при работе над отчетом литературу, не только основную или цитируемую.
7. В конце работы за списком использованной литературы размещаются приложения. В тексте на все приложения должны быть даны ссылки. В приложениях, как правило, помещают материалы, которые дополняют и иллюстрируют основной текст отчета: копии документов, справочные таблицы, протоколы проведенных экспериментов, инструкции, методики, описания алгоритмов и программ, иллюстрации вспомогательного характера и т.д. Приложения оформляются как продолжение отчета на его последующих страницах, располагаясь в порядке появления в тексте отчета ссылок на них. Каждое приложение должно начинаться с новой страницы и иметь заголовок, напечатанный строчными буквами в правом верхнем углу (например: Приложение 1). Нумерация страниц приложения ведется в соответствии с общей нумерацией рукописи отчета.


Отчет подписывается автором на титульном листе с указанием даты.


Отчет печатается на стандартном листе бумаги формата А4. Шрифт Times New Roman размером 12 или 14.

Первой страницей является титульный лист, на котором номер страницы не проставляется.

Министерство науки и высшего образования РФ Ульяновский государственный университет	Форма	
Ф-Рабочая программа дисциплины		

ЛИСТ ИЗМЕНЕНИЙ

№ п/п	Содержание изменения или ссылка на прилагаемый текст изменения	ФИО заведующего кафедрой, реализующей дисциплину	Подпись	Дата
1	Внесены изменения в п. 11 «Учебно-методическое и информационное обеспечение дисциплины» в п.п. в) Профессиональные базы данных, информационно-справочные системы с оформлением приложения 1	Санников И.А.		30.08.2024

Министерство науки и высшего образования РФ Ульяновский государственный университет	Форма	
Ф-Рабочая программа дисциплины		

Приложение 1

в) Профессиональные базы данных, информационно-справочные системы

1. Электронно-библиотечные системы:

1.1. Цифровой образовательный ресурс IPRsmart: электронно-библиотечная система: сайт / ООО Компания «Ай Пи Ар Медиа». - Саратов, [2024]. – URL: <http://www.iprbookshop.ru>. – Режим доступа: для зарегистрир. пользователей. - Текст : электронный.

1.2. Образовательная платформа ЮРАЙТ :образовательный ресурс, электронная библиотека : сайт / ООО Электронное издательство «ЮРАЙТ». – Москва, [2024]. - URL: <https://urait.ru>. – Режим доступа: для зарегистрир. пользователей. - Текст : электронный.

1.3. База данных «Электронная библиотека технического ВУЗа (ЭБС «Консультант студента»): электронно-библиотечная система : сайт / ООО «Политехресурс». – Москва, [2024]. – URL: <https://www.studentlibrary.ru/cgi-bin/mb4x>. – Режим доступа: для зарегистрир. пользователей. – Текст : электронный.

1.4. Консультант врача. Электронная медицинская библиотека :база данных : сайт / ООО «Высшая школа организации и управления здравоохранением- Комплексный медицинский консалтинг». – Москва, [2024]. – URL: <https://www.rosmedlib.ru>. – Режим доступа: для зарегистрир. пользователей. – Текст : электронный.

1.5. Большая медицинская библиотека : электронно-библиотечная система : сайт / ООО «Букап». – Томск, [2024]. – URL: <https://www.books-up.ru/ru/library/>. – Режим доступа: для зарегистрир. пользователей. – Текст : электронный.

1.6. ЭБС Лань: электронно-библиотечная система : сайт/ ООО ЭБС «Лань». – СанктПетербург, [2024]. – URL: <https://e.lanbook.com>. – Режим доступа: для зарегистрир. пользователей. – Текст : электронный.

1.7. ЭБС Znanium.com: электронно-библиотечная система : сайт / ООО «Знаниум». - Москва, [2024]. - URL: <http://znanium.com>. – Режим доступа: для зарегистрир. пользователей. - Текст : электронный.

2. КонсультантПлюс [Электронный ресурс]: справочная правовая система. /ООО «Консультант Плюс» - Электрон. дан. - Москва : КонсультантПлюс, [2024].

3. eLIBRARY.RU: научная электронная библиотека : сайт / ООО «Научная Электронная Библиотека». – Москва, [2024]. – URL: <http://elibrary.ru>. – Режим доступа : для авториз. пользователей. – Текст : электронный

4. Федеральная государственная информационная система «Национальная электронная библиотека»: электронная библиотека: сайт / ФГБУ РГБ. – Москва, [2024]. URL: <https://нэб.рф>. – Режим доступа: для пользователей научной библиотеки. – Текст : электронный.

5. Российское образование: федеральный портал / учредитель ФГАУ «ФИЦТО». – URL: <http://www.edu.ru>. – Текст : электронный.

6. Электронная библиотечная система УЛГУ : модуль «Электронная библиотека» АБИС Мега-ПРО / ООО «Дата Экспресс». – URL: <http://lib.ulsu.ru/MegaPro/Web>. – Режим доступа :для пользователей научной библиотеки. – Текст : электронный.

Согласовано:
Инженер ведущий



Ю.В. Щуренко
30.08.2024